

ČESKÁ CHIRURGICKÁ SPOLEČNOST ČESKÉ LÉKAŘSKÉ SPOLEČNOSTI J. E. PURKYNĚ  
SLOVENSKÁ CHIRURGICKÁ SPOLEČNOST  
ČESKÁ SPOLEČNOST PRO ÚRAZOVOU CHIRURGII ČLS JEP  
SLOVENSKÁ SPOLEČNOST PRE ÚRAZOVOU CHIRURGIU  
ČESKÁ SPOLEČNOST CHIRURGIE RUKY  
SLOVENSKÁ SPOLEČNOST CHIRURGIE RUKY  
ČESKÁ LÉKAŘSKÁ SPOLEČNOST J. E. PURKYNĚ – SPOLEK LÉKAŘŮ  
V NOVÉM MĚSTĚ NA MORAVĚ  
CHIRURGICKÉ ODDĚLENÍ NEMOCNICE NOVÉ MĚSTO NA MORAVĚ, P. O.



## **XIX. SETKÁNÍ ČESKÝCH A SLOVENSKÝCH CHIRURGŮ NA MORAVĚ**

11.–12. KVĚTNA 2017  
NOVÉ MĚSTO NA MORAVĚ  
SKALSKÝ DVŮR

XIX. Setkání českých a slovenských chirurgů na Moravě 2017 se koná pod záštitou  
ministra zdravotnictví České republiky JUDr. Ing. Miloslava Ludvíka, MBA.

Mezinárodní sympozium se koná pod garancí Výboru České chirurgické společnosti  
České lékařské společnosti J.E.Purkyně, Výboru Slovenskej chirurgickej spoločnosti,  
Výboru České společnosti pro úrazovou chirurgii ČLS JEP, Výboru Slovenskej spoločnosti  
pre úrazovú chirurgiu, Výboru české společnosti chirurgie ruky a Výboru Slovenskej  
spoločnosti chirurgie ruky.



*Vážené kolegyně a kolegové, dámy a pánové, milí přátelé,  
je pro mne radostí a poctou oslovit české a slovenské chirurgy již po devatenácté.  
Od prvního našeho „Setkání“ došlo v našich zemích k tolika změnám v organizaci chirurgické  
péče a nejen této, ale i celého zdravotnictví. Neodvažuji se na tomto místě ony změny hodnotit.  
Vzhledem k mému rodnému číslu by to vedlo k podezření z archaického myšlení a z neobjektivity.  
V této souvislosti chci vyslovit radost vycházející z přesvědčení, že smysl a motivace k našemu  
„Setkání“ jsou stálící na českém i slovenském nebi i přes zákonitě a k životu patřící postupně  
střídání generací.*

*Z celého srdce Vás zveme. Věříme, že se opětně podaří zajistit důstojný průběh akce jak z hlediska  
odborného tak společenského.*

*Budme hrdi na to, že jsme živoucí součástí, pokračovateli a snad i zárukou budoucnosti české  
a slovenské chirurgie. A to není málo!*

*Za organizátory*

MUDr. Jiří Šustáček

emeritní primář

předseda Spolku lékařů ČLS JEP v Novém Městě na Moravě



# XIX. setkání českých a slovenských chirurgů na Moravě

## ČESTNÉ PŘEDSEDNICTVO

prof. MUDr. Zdeněk Kala, CSc.

prof. MUDr. Miroslav Ryska, CSc.

prof. MUDr. Jozef Radoňak, CSc.

doc. MUDr. Karel Havlíček, CSc.

doc. MUDr. Igor Čizmář, Ph.D.

prof. MUDr. Peter Šimko, CSc.

prim. MUDr. Alena Schmoranzová

doc. MUDr. Silvia Vajcziková, Ph.D.

Ing. Milan Ettl

Dr. Constantin hrabě Kinský

JUDr. Věra Palečková

Předseda České chirurgické společnosti ČSL JEP

Emeritní předseda České chirurgické společnosti ČSL JEP

prezident Slovenskej chirurgickej spoločnosti

člen Revizní komise výboru České chirurgické společnosti ČLS JEP

předseda výboru České společnosti pro úrazovou chirurgii a člen výboru ČCHS

Člen výboru Slovenskej spoločnosti pre úrazovú chirurgiu

předseda České společnosti chirurgie ruky

předseda Slovenskej spoločnosti chirurgie ruky

generální ředitel MEDIN, a.s.,  
Nové Město na Moravě

zámek Žďár nad Sázavou

ředitelka Nemocnice Nové Město na Moravě, p.o.

## ORGANIZAČNÍ VÝBOR

MUDr. Jiří Šustáček

Prim. MUDr. Jiří Toman

MUDr. Roman Dvorský

Milena Běhounková

Jaroslava Kubíková

## GENERÁLNÍ PARTNER SETKÁNÍ CHIRURGŮ

MEDIN, a.s. – *vývoj, výroba a prodej lékařských nástrojů a implantátů*



# XIX. setkání českých a slovenských chirurgů na Moravě

## ODBORNÁ TÉMATA SETKÁNÍ

### 11. května 2017

sekce A: **KOMPLIKACE LAPAROSKOPICKÝCH OPERACÍ**

sekce B: **ZLOMENINY PILONU, HLEZNA A NOHY**

sekce C: **CHIRURGICKÉ LÉČENÍ CHRONICKÝCH ONEMOCNĚNÍ RUKY**

### 12. května 2017

sekce A: **VARIA – OBECNÁ CHIRURGIE**

sekce B: **VARIA – TRAUMATOLOGIE**

## ODBORNÍ GARANTI

sekce A – všeobecná chirurgie

Prof. MUDr. Miroslav Ryska, CSc.  
prim. MUDr. Jiří Toman  
MUDr. Jiří Šustáček

sekce B – traumatologie

Prof. MUDr. Peter Šimko, CSc.  
MUDr. Roman Dvorský

sekce C – chirurgie ruky

prim. MUDr. Alena Schmoranzová  
Doc. MUDr. Silvia Vajcziková, PhD.

## EXKURZE V MEDIN, a.s.

Dovolujeme si Vás pozvat  
na exkurzi společnosti MEDIN.

V pátek 12. května od 12.00 do 14.30 hodin  
budete mít možnost seznámit se s výrobou  
lékařských nástrojů a implantátů.

Zájemcům budou informace zaslány  
na základě přihlášky nebo  
po vyžádání na e-mailu  
behounkova@setkanichirurgu.cz.



# Organizační pokyny

## REGISTRACE

středa 10. května 2017: 17.00–19.00 hod

čtvrtek 11. května 2017: 7.30–10.00 hod

pátek 12. května 2017: 7.30–9.00 hod

Kongresový poplatek: 700 Kč / 26 €, hradí se v hotovosti na místě

## AUDIOVIZUÁLNÍ TECHNIKA

Prezentace v MS PowerPoint. Po domluvě možno i jiné aplikace běžící v MS Windows. Data předávejte před začátkem příslušné sekce na nosičích CD, DVD nebo USB flash disk. Za případnou nekompatibilitu vlastního notebooku s dataprojektorem neručíme.

## KONTAKT

Milena Běhounková  
Nemocnice Nové Město na Moravě, p. o.  
Žďárská 610  
592 31 Nové Město na Moravě

tel.: +420 566 801 216 (6.00–14.30 hod)  
e-mail: behounkova@setkanichirurgu.cz

**[www.setkanichirurgu.cz](http://www.setkanichirurgu.cz)**

Tato akce je garantována ČLK a hodnocena v rámci kontinuálního vzdělávání lékařů.

Doprava mezi hotelem Skalský dvůr a místem Vašeho ubytování v námi doporučených hotelech bude zajištěna. Při ubytování se, z důvodu zajištění hromadné dopravy na kulturní a společenský program, hlaste jako účastníci Setkání chirurgů.

Čas vyhrazený pro jednotlivá sdělení je 10 minut – bude striktně dodržován.

# Programový přehled

koordinátor sekce A prim. MUDr. Jiří Toman	koordinátor sekce B MUDr. Roman Dvorský	koordinátor sekce C MUDr. Radim Krejčí
---	--	---

ČTVRTEK 11. KVĚTNA 2017		
SEKCE A	SEKCE B	SEKCE C
9.00–9.45 hodin <b>sál A – ZAHÁJENÍ SETKÁNÍ</b> čestné předsednictvo <b>Vyzvané přednášky společně pro všechny sekce</b> pracovní předsednictvo: F. Antoš, Z. Kala, M. Ryska J. Šustáček		
předsednictvo: Š. Durdík, K. Havlíček, J. Škulutý, J. Toman	předsednictvo: J. Bartoníček, I. Čížmář, R. Dvorský, P. Šimko	předsednictvo: T. Hellmuth, R. Lhotský, J. Paroulek, A. Schmoranzová
10.00–11.30 hodin <b>A1–A4</b>	10.00–12.15 hodin <b>B1–B11</b>	10.00–11.30 hodin <b>C1</b>
11.30–13.00 hodin přestávka, oběd	12.15–13.00 hodin přestávka, oběd	11.30–12.30 hodin přestávka, oběd
předsednictvo: R. Gurlich, J. Krajničák, J. Křížan, P. Pařko	předsednictvo: M. Kitka, P. Kopačka, T. Pešl, L. Pleva	předsednictvo: D. Kachlík, T. Kluka, R. Krejčí, S. Vajcziková
13.00–14.30 hodin <b>A5–A9</b>	13.00–14.45 hodin <b>B12–B19</b>	12.30–14.45 hodin <b>C2–C10</b>
13.00–15.00 hodin – Krbový salonek <b>PŘEDOPERAČNÍ PLÁNOVÁNÍ</b> <b>TESTOVÁNÍ VÝVOJOVÉ</b> <b>VERZE APLIKACE</b>		Krbový salonek <b>PRAKTICKÁ UKÁZKA</b> <b>VYBRANÝCH TRAUMATOLOGICKÝCH</b> <b>SYSTÉMŮ MEDIN</b>
15.15 hodin – odjezd autobusů od hotelu 16.00–18.30 hodin Zámek Žďár nad Sázavou <b>KULTURNÍ PROGRAM</b>		16.00–19.30 hodin – Skalský dvůr <b>TENISOVÝ TURNAJ</b>
20.00 hodin – hotel Skalský Dvůr <b>SPOLEČENSKÝ VEČER</b>		

PÁTEK 12. KVĚTNA 2017	
SEKCE A	SEKCE B
předsednictvo: R. Krajničák, J. Mazuch, A. Prochotský, J. Směkalová	předsednictvo: P. Nestrojil, R. Pikula, J. Pílný, F. Vyhnaněk
9.30–11.30 hodin <b>A10–A15</b>	9.30–11.30 hodin <b>B20–B27</b>
11.45 hodin – sál A – zakončení setkání	

# Odborný program – čtvrtek 11. května 2017

9.00–9.45

## SLAVNOSTNÍ ZAHÁJENÍ – SÁL A

### Vyzvané přednášky

předsednictvo: F. Antoš, Z. Kala, M. Ryska, J. Šustáček

### Hodnocení kvality chirurgické činnosti

M. Ryska – Chirurgická klinika 2. LF UK a ÚVN Praha

### Je něco nového v postgraduálním vzdělávání v chirurgii?

F. Antoš – Chirurgická klinika, 1. lékařská fakulta, Univerzita Karlova a FN Na Bulovce Praha

## SEKCE A

### 10.00–11.30 I. BLOK ODBORNÉHO PROGRAMU – SEKCE A

předsednictvo: S. Durdík, K. Havlíček, J. Škultéty, J. Toman

#### A1 Úskalí laparoskopických operací

K. Havlíček

*Chirurgická klinika Pardubická krajská nemocnice*

#### A2 Komplikácie pri laparoskopickej liečbe v oblasti kardie

J. Škultéty, J. Sekáč, M. Huťan, A. Mifkovič, L. Mičulík

*II. chir. klinika LF UK a UNB v Petržalke, Bratislava*

#### A3 Análna inkontinencia po nízkych resekciách konečníka laparoskopickým a klasickým prístupom

J. Kotoč, J. Gatěk, B. Dudešek, A. Vrzgula, R. Krajničák

*Chirurgické oddělení Nemocnice ATLAS a.s. Zlín, Chirurgická klinika LF UPJŠ, Nemocnica Košice-Šaca*

#### A4 Liečba komplikácií Crohnovej choroby v ére miniinvazívnej chirurgie

T. Vasilenko, A. Vrzgula, V. Pribula, R. Krajničák, M. Mýtnik

*Chirurgická klinika UPJŠ LF, Nemocnica Košice – Šaca a.s., 1. súkromná nemocnica, Člen skupiny AGEL*

### 11.30–13.00 přestávka, oběd

### 13.00–14.30 II. BLOK ODBORNÉHO PROGRAMU – SEKCE A

předsednictvo: R. Gürlich, J. Krajničák, J. Křížan, P. Pafko

#### A5 Laparoskopické operace nádorů tlustého střeva, komplikace

M. Kobza

*Chirurgické oddělení Nemocnice České Budějovice a.s.*

# Odborný program – čtvrtek 11. května 2017

- A6 **Da Vinci asistovaná léčba karcinomu rekta – vlastní analýza komplikací**  
D. Langer, J. Kalvach, I. Tučková, M. Ryska  
*Chirurgická klinika 2. LF UK a ÚVN Praha*
- A7 **Krvácenie z brušnej steny pri laparoskopii**  
R. Krajničák, A. Vrzgula, V. Pribula, T. Vasilenko, M. Mýtnik  
*Chirurgická klinika UPJŠ LF, Nemocnica Košice – Šaca a.s. 1. súkromná nemocnica  
Člen skupiny AGEL*
- A8 **Komplikace laparoskopické hernioplastiky**  
R. Pěček, R. Kyzlink, V. Hříba, K. Gajdošíková  
*Úrazová nemocnice v Brně – odd. klinické chirurgie*
- A9 **Naše zkušenosti s endoskopickými extraperitoneálními operacemi (TEP) tříselné kýly**  
L. Tomala, M. Hykl, Z. Vojkůvka, J. Zdebský  
*Chirurgické oddělení NsP Karviná-Ráj*

16.00–18.30 **KULTURNÍ PROGRAM**

20.00 **SPOLEČENSKÝ VEČER – HOTEL SKALSKÝ DVŮR**

## SEKCE B

10.00–12.15 **I. BLOK ODBORNÉHO PROGRAMU – SEKCE B**

předsednictvo: J. Bartoníček, I. Čižmář, R. Dvorský, P. Šimko

- B1 **Perspektivy úrazovej chirurgie**  
P. Šimko  
*KÚCH LF SZU, Bratislava*
- B2 **Klinická anatomie hlezna**  
J. Bartoníček  
*Klinika ortopedie 1. LF UK a ÚVN Praha*
- B3 **Přístupy k pilonu – kazuistiky**  
R. Krejčí  
*Chirurgické oddělení Nemocnice Nové Město na Moravě*
- B4 **Komplikácie po poraneniach pilónu a členka**  
M. Kitka  
*Klinika úrazovej chirurgie, Košice*



# Odborný program – čtvrtek 11. května 2017

- B5 Hřebování distální tibie**  
K. Holub, A. Křiváček, P. Kopačka  
*Oddělení úrazové chirurgie Nemocnice České Budějovice*
- B6 Naše zkušenosti s léčením zlomenin distálního bérce u dětí a dospívajících**  
R. Vronský<sup>1</sup>, I. Kopáček<sup>2</sup>  
*1) Fakultní nemocnice Ostrava, Oddělení centrálního příjmu*  
*2) Fakultní nemocnice Ostrava, Traumatologické centrum*
- B7 Zlomeniny pilonu tibie – krátké shrnutí problematiky a naše zkušenosti**  
H. Kristianová, M. Sedlář, K. Chrz  
*I. chirurgická klinika VFN Praha*
- B8 Adolescentní zlomeniny distálního bérce**  
A. Křiváček, K. Holub, P. Kopačka  
*Oddělení úrazové chirurgie Nemocnice České Budějovice*
- B9 Osteosyntéza zlomenin distálního bérce**  
P. Kvasnička, V. Rak, R. Pikula  
*Klinika Úrazové chirurgie FN Brno*
- B10 Zlomeniny krčku talu léčené perkutánně zavedenými šrouby**  
R. Veselý, R. Suchomel, M. Kelbl  
*Klinika traumatologie LFMU, Úrazová nemocnice v Brně*
- B11 Poranění chrupavky talu**  
F. Svatoš, R. Bartoška, Z. Klézl  
*Ortopedicko-traumatologická klinika FNKV Praha*

12.15–13.00 **přestávka, oběd**

13.00–14.45 **II. BLOK ODBORNÉHO PROGRAMU – SEKCE B**

předsednictvo: M. Kitka, P. Kopačka, T. Pešl, L. Pleva

- B12 Fyzární poranění hlezniho kloubu u dětí: didaktické a diagnosticko terapeutické schéma**  
T. Pešl, M. Kučerová, J. Hendrych, P. Havránek  
*KDCHT 3. LF UK, Thomayerova nemocnice, Praha Krč*
- B13 Luxační zlomeniny hlezna – stále nevyřešený problém**  
J. Bartoniček  
*Klinika ortopedie 1. LF UK a ÚVN Praha*

# Odborný program – čtvrtek 11. května 2017

## B14 **Hodnotenie výsledkov liečby zlomenín členka**

J. Mihály

*OÚCH, FN sP Prešov, SR*

## B15 **Maisonneuve zlomenina hlezna**

R. Suchomel, R. Veselý, K. Gajdošíková

*Úrazová nemocnice v Brně*

## B16 **Naše skúsenosti s transfixáciou komplikovaných zlomenín členka Kirchnerovými drôťmi**

M. Suchý, D. Sukovský, A. Kulan, P. Kuchtanin

*Chirurgicko – traumatologické oddelenie Nemocnica Snina s.r.o., SR*

## B17 **Miniinvazivní přístupy v traumatologii nohy**

V. Rak, P. Kvasnička

*Klinika úrazové chirurgie FN Brno*

## B18 **Zhodnocení souboru ASKP asistované OS patní kosti**

I. Čížmář

*Traumacentrum FN Olomouc*

## B19 **Vliv jednotlivých typů osteosyntézy na pooperační stabilitu fraktury patní kosti**

K. Gajdošíková, R. Veselý, R. Suchomel, R. Pěček

*Úrazová nemocnice Brno, Klinika traumatologie*

16.00–18.30 **KULTURNÍ PROGRAM**

20.00 **SPOLEČENSKÝ VEČER – HOTEL SKALSKÝ DVŮR**

## SEKCE C

10.00–11.30 **I. BLOK ODBORNÉHO PROGRAMU – SEKCE C**

### C1 **ROUND TABLE: Chirurgické léčení chronických onemocnění ruky**

A. Schmoranzová, T. Hellmuth, R. Lhotský, J. Paroulek

*Ústav chirurgie ruky a plastické chirurgie, Vysoké nad Jizerou*

11.30–12.30 **přestávka, oběd**

12.30–14.30 **II. BLOK ODBORNÉHO PROGRAMU – SEKCE C**

předsednictvo: D. Kachlík, T. Kluka, R. Krejčí, S. Vajcziková

# Odborný program – čtvrtek 11. května 2017

- C2 Současné anatomické názvosloví ruky**  
D. Kachlík, J. Miletín, T. Herma, V. Musil, D. Neumanová, M. Mazura, B. Blanková,  
R. Turyna, V. Báča  
*Ústav anatomie 2. LF UK a 3. LF UK Praha; Katedra zdravotnických oborů VŠPJ Jihlava;  
ÚPMD Praha*
- C3 Operační přístup do karpometakarpového kloubu palce ve vztahu k průběhu ramus superficialis nervi radialis: anatomická studie s klinickými aplikacemi**  
T. Herma, O. Volný, J. Sklenský, J. Miletín, A. Kantorová, E. Horváthová, K. Michková,  
V. Báča, D. Neumanová, D. Kachlík  
*Ústav anatomie 3. lékařské fakulty Univerzity Karlovy Praha*
- C4 Nestabilita CMC kloubu ruky**  
J. Pilný  
*Nemocnice Nové Město na Moravě, ortopedické oddělení*
- C5 Benígne a maligne ochorenia rúk**  
T. Kluka  
*MEDI – EKO, s.r.o. Košice + LF UPJŠ Košice*
- C6 Benígny nádory ruky, taktika chirurgickej liečby**  
J. Cigaňák, T. Cigaňák, J. Konečný, E. Kozár  
*MANUS-MED, ONE DAY SURGERY UNIT Prievidza*
- C7 Proximální karpektomie**  
P. Korpa, P. Dráč, I. Čižmář  
*Traumatologické oddělení FN Olomouc*
- C8 Nové spôsoby liečby Dupuytrénovej kontraktúry**  
T. Kluka  
*MEDI – EKO, s.r.o. Košice + LF UPJŠ Košice*
- C9 Operácia syndrómu karpálneho tunela endoskopicky z 1 portu**  
J. Cigaňák, T. Cigaňák, J. Konečný, E. Kozár  
*MANUS-MED, ONE DAY HAND SURGERY UNIT Prievidza*
- C10 Symptomatické intraosseální ganglion os trapezium – case report a revize literatury**  
J. Kovařík, P. Dráč  
*Oddělení traumatologie Fakultní nemocnice Olomouc*

16.00–18.30 **KULTURNÍ PROGRAM**

20.00 **SPOLEČENSKÝ VEČER – HOTEL SKALSKÝ DVŮR**

# Odborný program – pátek 12. května 2017

## SEKCE A

### 9.30–11.30 III. BLOK ODBORNÉHO PROGRAMU – SEKCE A

předsednictvo: R. Krajničák, J. Mazuch, A. Prochotský, J. Smékalová

#### A10 Miesto onkologickej chirurgie v SR

Š. Durdík, D. Dyttert, M. Sabol, J. Palaj, V. Marek, R. Donát  
*Klinika onkologickej chirurgie LF UK a OUSA Bratislava*

#### A11 Chirurgia venózných aneuryziem

J. Mazuch<sup>1</sup>, F. Rusnák<sup>2</sup>, V. Kovács<sup>3</sup>, T. Pavlusová<sup>4</sup>, Z. Červená<sup>1</sup>, J. Mazuchová<sup>5</sup>  
1) *Chirurgická klinika JLF UK a UN Martin*  
2) *Klinika cievnej chirurgie, Ústredná vojenská nemocnica SNP Ružomberok*  
3) *Oddelenie cievnej chirurgie NsP Lučenec*  
4) *Ambulancia dermatovenerológie a estetickej medicíny Lučenec*  
5) *Ústav lekárskej biológie JLF UK v Martine*

#### A12 Anastomóza – najrizikovejší faktor ezofagektómie

J. Sekáč, J. Škultéty, L. Mičulík, M. Huťan, I. Majeský  
*II. chirurgická klinika, Univerzitná nemocnica Bratislava*

#### A13 Karcinóm prsu u mužů

J. Smékalová, J. Brázdil, I. Hladká, J. Bureš  
*Nemocnice Nové Město na Moravě, chirurgické, patologické, radiologické oddělení, oddělení nukleární medicíny*

#### A14 Pseudomyxoma peritonei a mucinózní tumory apendixu

J. Brázdil  
*Nemocnice Nové Město na Moravě, příspěvková organizace, Patologicko-anatomické oddělení*

#### A15 Antikoagulačná terapia u chirurgického pacienta

L. Mičulík, J. Škultéty, J. Sekáč, A. Prochotský, P. Koudelka  
*II. chirurgická klinika LFUK a UNB, Nemocnica sv. Cyrila a Metoda Bratislava*

### 11.45 ZAKONČENÍ SETKÁNÍ

# Odborný program – pátek 12. května 2017

## SEKCE B

9.30–11.30 **III. BLOK ODBORNÉHO PROGRAMU – SEKCE B**

předsednictvo: P. Nestrojil, R. Pikula, J. Pilný, F. Vyhnaněk

**B20 Benefity inovovaného systému žebních dlah Medin, operační postup**

F. Vyhnaněk<sup>1</sup>, D. Jírava<sup>2</sup>, M. Očadlík<sup>2</sup>, M. Šáber<sup>3</sup>, P. Michal<sup>3</sup>

1) Traumatologické centrum Fakultní nemocnice Královské Vinohrady, Praha

2) Chirurgická klinika 3. Lékařská fakulta UK a FN Královské Vinohrady, Praha

3) Medin, a.s. Nové Město na Moravě

**B21 Akcesorní cerkláž u hřebování zlomenin proximálního femoru**

P. Janata, J. Kovář

Chirurgické oddělení ON Jičín, a.s.

**B22 Funkcia končatín a CT obraz distrakčního regenerátu po 19–27 letech po ich  
liečení.**

J. Krajničák, R. Krajničák, Š. Dečo

Chirurgická klinika UPJŠ LF, Nemocnica Košice - Šaca a.s. 1. súkromná nemocnica Člen

skupiny AGEL

**B23 Peroneální paréza a její řešení transpozicí M. tibialis posterior**

J. Pilný

Nemocnice Nové Město na Moravě, ortopedické oddělení

**B24 Poranění rad. nervu u zlomenin diafýzy humeru**

R. Pikula, M. Chovanec, M. Flek, M. Krtička, D. Ira

Klinika úrazové chirurgie TC FN Brno

**B25 Využitie podtlakového odsávania z rany jednorazovým prenosným systémom  
PICO (Smith Nephew) na liečbu rán po zlomeninách**

J. Barinka<sup>1</sup>, A. Szaboová<sup>1</sup>, P. Šimko<sup>2</sup>

KUCH UNB SZU Bratislava

1) Klinika úrazovej chirurgie LF SZU a UN Bratislava

2) Anatomický ústav LF UK, Anatomický ústav LF SZU, Bratislava

**B26 Je hřebování zlomenin femuru vždy optimální?**

P. Nestrojil

Klinika úrazové chirurgie LF MU a TC FN Brno

**B27 Extrakorporální syntéza tříštivých zlomenin hlavičky radia**

J. Kraus, V. Šorelová


I. Chirurgická klinika VFN Praha

11.45 **ZAKONČENÍ SETKÁNÍ**

# MUZEUM NOVÉ GENERACE

Muzeum nemusí být nudal! Určitě se to netýká Muzea nové generace na Zámku Žďár nad Sázavou. Zde totiž platí: „Sahat na exponáty příkázáno“!

Muzeum s nejmodernější audio a videotechnikou bylo vystavěno ve dvou rekonstruovaných patrech bývalého zámeckého pivovaru. První patro vás přenese do období temného středověku a cisterciáckého řádu, ve druhém patře vás přivítá zrcadlový kaleidoskop, ze kterého vstoupíte do světa baroka. Pochopíte zde některá tajemství Poutního kostela sv. Jana Nepomuckého na Zelené hoře (památká UNESCO) nebo potkáte geniálního architekta Jana Blažeje Santiniho.





# ZÁMEK ŽĎÁR NAD SÁZAVOU

Areál zámku, bývalého cisterciáckého kláštera ze 13. století, prošel do dnešních dob velkými přeměnami. Co se nezměnilo, je původní ekonomická funkce středověkého kláštera. Zámek se tak řadí ke světovým unikátům. Přilehlá zámecká panství (lesy a rybníky) totiž dodnes spravuje nynější majitel zámku, rodina Kinských.

Kromě Muzea nové generace zde můžete navštívit stálou galerii obrazů a plastik s názvem Umění baroka ze sbírek Národní galerie v Praze. Kolekce děl je postavena na jménech a dílech autorů, které souvisejí s dobou a dílem J. B. Santiniho, geniálního architekta, jenž svojí barokní přestavbou silně ovlivnil prostředí bývalého žďárského kláštera.

Architekt J. B. Santini zanechal svou nesmazatelnou barokní stopu také v Bazilice Nanebevzetí Panny Marie a sv. Mikuláše. Tento původně středověký kostel byl v roce 2009 povýšen na baziliku minor papežem Benediktem XVI. Tento čestný titul používají významné kostely, které jsou pod zvláštní patronací papeže.

Mezi další významná místa bývalého kláštera, která se uchovala do dnešní doby, patří také prelatura – osobní sídlo opata, studniční kaple a rajský dvůr, barokní věž, původní sádka nebo Mariánský sloup. Působivý pohled přes Konventský rybník na Zelenou horu vás nenechá na pochybách, že jste se právě ocitli v jedinečném místě, kde je možné odhodit všechny každodenní starosti.

# SPIRITUAL KVINTET



Skupina byla založena na podzim roku 1960 čtyřmi členy Vysokoškolského uměleckého souboru. Bylo to mužské kvarteto, vedle iniciátora Ivo Macha (bas) byli u jeho zrodu Miroslav Keller (tenor), Miloslav Kastelovič (baryton) z Dolného Kubína a Jiří Tichota, kapelník. Původní název byl „Spirituál kvartet“.

První koncert se konal v roce 1962 na Mezinárodním jazzovém festivalu v Karlových Varech. Brzy byla do skupiny přijata na krátkou dobu Věra Nerušilová, ta byla nahrazena Růženou Helebrantovou, zvanou Odetta. Skupina začala používat v názvu „kvintet“ a tak to zůstalo, i když měla různý počet členů, krátce až devět. Skupina měla pravidelné pořady v Divadle Na zábradlí. V roce 1964 vystupoval Spirituál kvintet jako předkapela Pete Seegera při

jeho slavném vystoupení v Praze. V roce 1967 odešli Mach a Keller na dlouhodobý služební pobyt do zahraničí. O rok později, v srpnu, emigrovala do Švýcarska i Odetta. Zbýlé torzo všelijak experimentovalo s náhradníky, až v roce 1969 vznikla sestava s Karlem Zichem a Jarkou Hadrabovou. Sestavu dále tvořili Olda Ortinský, Dušan Vančura, Honza Thorovský a kapelník Jiří Tichota. Miloslav Kastelovič se vrátil na Slovensko a s působením ve skupině skončil. Během čtyřleté existence této sestavy Spirituál kvintet vystupoval na přehlídkách folkové a country hudby (Porta), usadil se na nové scéně divadélka Atelier ve Spálené ulici v Praze (sídlo dnešního Divadla „Y“) a natočil své první desky. Další přestavbu skupiny způsobil odchod Karla Zicha v roce 1974. Spirituál začal po odmlece vystupovat s trampskou skupinou Toronto, pozdějšími Brontosaury s bratry Janem a Františkem Nedvědy a Zdenkou Toskovou (později Tichotovou), kteří se zároveň stali členy Spirituál kvintetu. Asi po roce odešla




## Kulturní program – čtvrtek 11. května 2017



Jarka Hadravová a byla nahrazena Evou Lífkovou. V roce 1980 se Eva Lífková provdala do Francie a místo ní přišla Irena Budweiserová. Krátce ve skupině působila také Lenka Slabá. V roce 1987 odešel Jan Nedvěd. Skupina vystoupila 23. listopadu 1989 na balkoně Melantrichu při revolučních událostech v Praze. O rok později na Václavském náměstí si se skupinou zazpívali hned dva prezidenti: Václav Havel a George Bush starší. Pro dalšího amerického prezidenta, Billa Clintona, hrála skupina v Redutě v lednu 1994. V té době už byl členem opět Karel Zich. František Nedvěd následoval bratra po natočení alba Rajska zahrada v roce 1992. V roce 2000 odešel Olda Ortinský, který byl vystřídán Jirkou Cerhou, kapelníkem C&K Vocalu. Oldřich Ortinský zemřel 3. května 2006. Dne 13. července 2004 zemřel Karel Zich, hned na to v září 2004 byla skupina doplněna zpěvákem a kytaristou Jiřím Holoubkem, který je také členem skupiny Reliéf. K počátku roku 2011 ukončila spolupráci se skupinou dlouholetá členka zpěvačka Irena Budweiserová. Její post nahradila zpěvačka kapely Marv Veronika Součková. Na jaře roku 2012 začal se skupinou spolupracovat zpěvák a basista Pavel Peroutka.

# NOVÁ GENERACE DLAH ŽEBERNÍCH

- ▶ Dlahy umožňují tvarování ve všech směrech.
- ▶ Možnost zajištění dlahy fixačními rameny nebo uzamykatelnými šrouby.
- ▶ Inovované instrumentarium umožňuje jednoduché a přesné tvarování a pevné zajištění dlahy k žeburu.
- ▶ Tvarovací, fixační a přidržovací kleště zajišťují rychlou a snadnou manipulaci.
- ▶ Pouzdra s osazenými vrtáky umožňují bezpečnou přípravu otvoru pro šroub.



INSTRUKTÁŽNÍ  
VIDEO  
[www.medin.cz/video](http://www.medin.cz/video)

3v1

MEDIN®

UNIVERZÁLNÍ  
BŘIŠNÍ

- 1 ROZVĚRAČ  
BŘIŠNÍ
- 2 ROZVĚRAČ  
ŽEBERNÍHO  
OBLOUKU
- 3 ROZVĚRAČ  
ROCHARD

## Rozvěrač

## Ilustrace použité na XIX. setkání



### Scénické vyobrazení podobenství o milosrdném Samaritánovi.

*(Evangeliiář císaře Ottvy III, sklonek 10. století)  
(Jan Sanders van Hemessen, 1555)*

Hotel Skalský Dvůr

11. května 2017

Krbový salonek (13–15 hod.)



## PŘEDOPERAČNÍ PLÁNOVÁNÍ TESTOVÁNÍ VÝVOJOVÉ VERZE APLIKACE

číslo projektu – TA04011606





**II. ROČNÍK**

**TENISOVÉHO  
TURNAJE ČTYŘHER**

**OPEN**

**V TERMÍNU**

11. 5. 2017 / 16:00–19:30

**MÍSTO KONÁNÍ**

2 tenisové kurty u hotelu  
Skalský Dvůr

**PREZENTACE**

11. 5. 2017 do 12:00

**LOSOVÁNÍ**

11. 5. 2017 ve 12:30

**UZÁVĚRKA PŘIHLÁŠEK**

do 30. 4. 2017

Přihlásit se je možné jako  
pár i jako jednotlivci.  
K jednotlivcům bude  
spoluhráč přidělen.

● **HLAVNÍ ORGANIZÁTOR**  
Ing. Petr Komers  
tel.: 602 793 451

● **ZÁJEMCI SE MOHOU**  
PŘIHLÁSIT E-MAILEM NA  
[petr.komers@medin.cz](mailto:petr.komers@medin.cz)

KONANÝ V RÁMCI KONGRESU

**XIX. SETKÁNÍ  
ČESKÝCH A SLOVENSKÝCH  
CHIRURGŮ NA MORAVĚ**

Skalský Dvůr

11. 5. 2017

Turnaj bude hrán švýcarským systémem, při kterém každý pár odehraje minimálně 3 zápasy do čtyř gamů (nebo na jeden set).

**Maximální počet účastníků: 8 PÁRŮ**

V případě špatného počasí se turnaj nekoná. Těšíme se na Vaši účast a hodnotné sportovní výkony!

**Občerstvení i lékařský dohled zajištěn!**



# Ubytování

*Ubytování si účastníci zajišťují individuálně. Při ubytování se hlaste jako účastníci Setkání chirurgů.*

*Z důvodu snahy o minimální časové prodlevy při zajišťování hromadné dopravy na kongresový, kulturní a společenský program upřednostňujte, prosím, pro ubytování:*

**Hotel Skalský dvůr**, tel.: 566 591 511, 512, [www.skalskydvur.cz](http://www.skalskydvur.cz)

**Hotel Medlov, Fryšava**, tel.: 602 143 144, [www.medlovhotel.cz](http://www.medlovhotel.cz)

*Další možnosti ubytování:*

**Hotel Jehla, Žďár nad Sázavou**, tel.: 731 150 659, [www.hoteljehla.cz](http://www.hoteljehla.cz)

**Hotel ARTIS, Nové Město na Moravě**, tel.: 566 615 536, [www.hotelartis.cz](http://www.hotelartis.cz)

**Penzion VRCHOVINA, Nové Město na Moravě**, tel.: 566 616 579, [www.enpeka.cz/penzion/](http://www.enpeka.cz/penzion/)

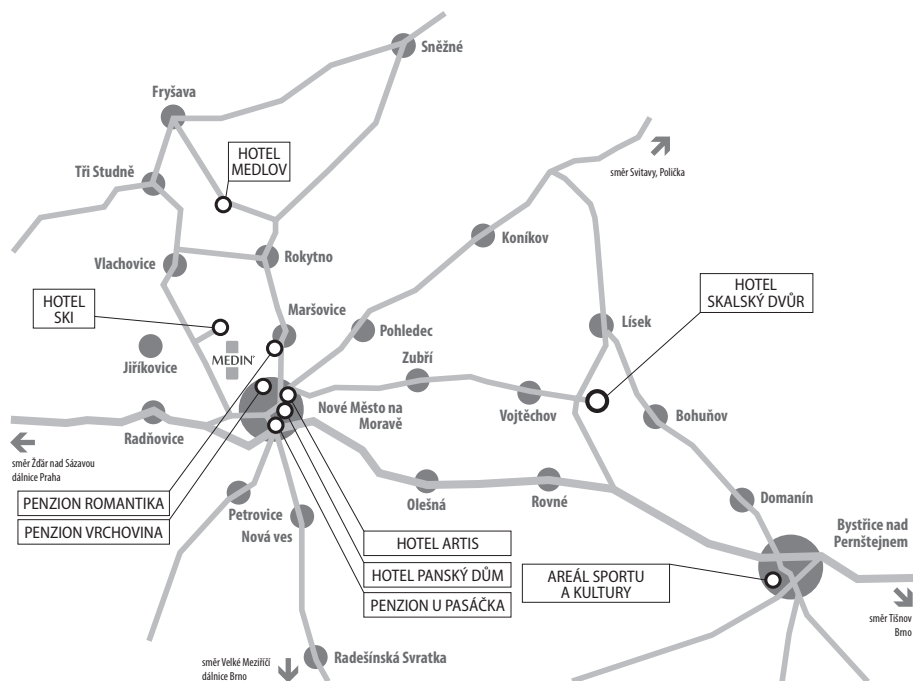
**Hotel Panský dům, Nové Město na Moravě**, tel.: 724 383 550, [www.hotelpanskydum.com](http://www.hotelpanskydum.com)

**Penzion U Pasáčka, Nové Město na Moravě**, tel.: 566 523 612, [www.penzionupasacka.cz](http://www.penzionupasacka.cz)

**Penzion Romantika, Nové Město na Moravě**, tel.: 566 617 404, [www.romantika-penzion.cz](http://www.romantika-penzion.cz)

**Hotel SKI, Nové Město na Moravě**, tel.: 566 653 011, [www.hotelski.cz](http://www.hotelski.cz)

**Areál sportu a kultury, Bystřice nad Pernštejnem**, tel.: 566 551 930, [www.arealsportu.cz](http://www.arealsportu.cz)



# Firmy

Firmy a instituce z regionu, které pomohly při organizaci a realizaci  
**XIX. Setkání českých a slovenských chirurgů na Moravě:**

Bohemia Breeding, Radešínská Svratka

[www.bohemiabreeding.cz](http://www.bohemiabreeding.cz)

Hotel Skalský Dvůr

[www.skalskydvur.cz](http://www.skalskydvur.cz)

Jan Odvárka, malíř

Jatka Kovářová, Bobrůvka

PROAGRO a.s., Radešínská Svratka

[www.proagro.net](http://www.proagro.net)

Rybářství Kinský, Žďár nad Sázavou

[www.kinsky-zdar.cz](http://www.kinsky-zdar.cz)

Svoboda AG, Karlov

[www.ags-svoboda.cz](http://www.ags-svoboda.cz)

Svaz chovatelů českého strakatého skotu

[www.cestr.cz](http://www.cestr.cz)

Rybářství Růžička s.r.o., Žďár nad Sázavou



Vystavující firmy:

Bioptická laboratoř s.r.o.

[www.biopticka.cz](http://www.biopticka.cz)

ERILENS s.r.o.

[www.erilens.cz](http://www.erilens.cz)

CHIRANA T. Injecta, s.r.o.

[www.t-injecta.sk](http://www.t-injecta.sk)

MEDIN, a.s.

[www.medin.cz](http://www.medin.cz)

NIMOTECH s.r.o.

[www.nimotech.cz](http://www.nimotech.cz)

ProSpon, spol. s r. o.

[www.prospon.cz](http://www.prospon.cz)

Rous Surgical s.r.o.

[www.roussurgical.cz](http://www.roussurgical.cz)

SERAG s.r.o.

[www.serag.cz](http://www.serag.cz)

SurgiCare s.r.o.

[www.surgicare.cz](http://www.surgicare.cz)

Bioptická laboratoř s.r.o.



CHIRANA T. Injecta

MEDIN

**nim·tech**  
lékařská technika




**Rous Surgical® s.r.o.**  
Autorizovaný distributor A.M.I., Welfare Medical Ltd.

**SERAG**  
WIESSNER

**SurgiCare**  
effective surgical solutions

## UNI-FIX

Svorkový modulární zevní fixátor pro fixaci všech dlouhých kostí a pánve



## PH-FIX

Stavebnicový zevní fixátor pro fixaci všech dlouhých kostí a pánve



## PH-FIX XRT

RTG transparentní stavebnicový zevní fixátor pro fixaci všech dlouhých kostí a pánve



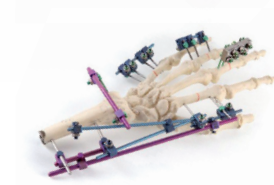
## Hybridní stabilizátor

Zevní fixátor kombinující UNI-FIX či PH-FIX s karbonovým kruhem



## MP-FIX

Stavebnicový zevní fixátor pro fixaci zlomenin ruky, zápěstí a předloktí.



## HŘEB FEMORÁLNÍ RETROGRÁDNÍ

- ▶ umožňuje osteosyntézu zlomenin distálního femuru typu A a C podle AO klasifikace
- ▶ odlehčený cílič s RTG průhlednými rameny
- ▶ distální i proximální jištění pomocí cíliče
- ▶ nejdistanější zajišťovací šroub zesílený na průměr 6,5 mm
- ▶ titanové provedení

**MEDIN®**

NOVÁ  
GENERACE

## HŘEB TIBIÁLNÍ PROXIMÁLNÍ

- ▶ nové provedení hřebu s možností proximálního jištění čtyřmi šrouby v kondylární části
- ▶ umožňuje osteosyntézu metafýzy, diafýzy a některých jednoduchých interkondylických zlomenin proximální a distální tibie
- ▶ ocelové a titanové provedení
- ▶ odlehčený cílič s RTG průhlednými rameny

NOVÁ  
GENERACE

MEDIN, a.s. | prodej@medin.cz | www.medin.cz